



ТЕРРИТОРИАЛЬНЫЙ ОРГАН ФЕДЕРАЛЬНОЙ СЛУЖБЫ
ГОСУДАРСТВЕННОЙ СТАТИСТИКИ
ПО РОСТОВСКОЙ ОБЛАСТИ

Итоги статистического наблюдения по вопросам использования населением информационных технологий и информационно-телекоммуникационных сетей



2022 год



Итоги статистического наблюдения
по вопросам использования
населением информационных
технологий и информационно-
телекоммуникационных сетей

по Ростовской области

за 2022 год

- 01 Использование сети интернет населением в возрасте 15-74 лет
- 02 Распределение домашних хозяйств по видам устройств, используемых для выхода в сеть интернет
- 03 Доля населения в возрасте 15-74 лет, использовавшего сеть интернет в течение последних 3-х месяцев, по местам его использования
- 04 Доля населения в возрасте 15-74 лет, столкнувшегося с проблемами информационной безопасности
- 05 Доля населения в возрасте 15-74 лет, использовавшего средства защиты информации
- 06 Доля населения в возрасте 15-74 лет, использовавшего отечественные средства защиты информации, по типам поселения и полу
- 07 Доля населения в возрасте 15-72 лет, использовавшего сеть интернет для получения государственных и муниципальных услуг
- 08 Доля населения в возрасте 15-72 лет, использовавшего сеть интернет для получения государственных и муниципальных услуг, по категориям услуг
- 09 Доля населения в возрасте 15-74 лет, использовавшего сеть интернет для заказов товаров и/или услуг, по типам поселения
- 10 Доля населения в возрасте 15-74 лет, использовавшего сеть интернет для заказов товаров и/или услуг, по типам поселения и полу





ИСПОЛЬЗОВАНИЕ СЕТИ ИНТЕРНЕТ НАСЕЛЕНИЕМ В ВОЗРАСТЕ 15-74 ЛЕТ

В ПРОЦЕНТАХ ОТ ОБЩЕЙ ЧИСЛЕННОСТИ НАСЕЛЕНИЯ В ВОЗРАСТЕ 15-74 ЛЕТ

2021 ГОД

2022 ГОД

Население, использовавшее сеть Интернет

91,1

94,5

каждый день или почти каждый день

81,0

85,1

население, не использовавшее сеть Интернет

8,9

5,5

не менее одного раза в неделю

6,5

5,8

более года назад

1,8

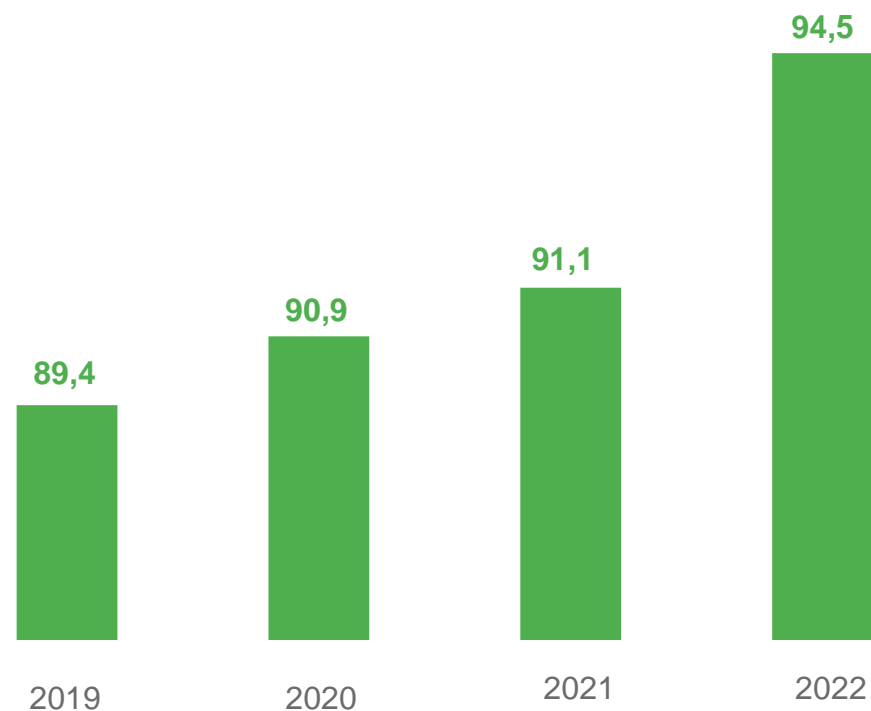
0,9

более трех месяцев назад

1,3

2,1

Население, использовавшее сеть Интернет



Ростовская область

94,5%



Южный федеральный округ

94,8%



Российская Федерация

93,5%





РАСПРЕДЕЛЕНИЕ ДОМАШНИХ ХОЗЯЙСТВ ПО ВИДАМ УСТРОЙСТВ, ИСПОЛЬЗУЕМЫХ ДЛЯ ВЫХОДА В СЕТЬ ИНТЕРНЕТ

В ПРОЦЕНТАХ ОТ ОБЩЕГО ЧИСЛА ДОМАШНИХ ХОЗЯЙСТВ

2021/ 2022 ГОДА



Настольные (стационарные)
компьютеры

29,4 / 28,5



Мобильные компьютеры
(лэптопы, ноутбуки, нетбуки, ультрабуки)

40,7 / 44,9



Планшетные компьютеры

32,9 / 28,9



Другое мобильное устройство
(например, портативный медиаплеер устройства
для чтения электронных книг и другое)

2,0 / 4,5



Игровые видеоприставки

5,9 / 4,8



Мобильный телефон
или смартфон

81,6 / 84,2



Телевизоры со специальным
устройством (Smart TV)

17,0 / 20,6

■ 2021

■ 2022





ДОЛЯ НАСЕЛЕНИЯ В ВОЗРАСТЕ 15-74 ЛЕТ, ИСПОЛЬЗОВАВШЕГО СЕТЬ ИНТЕРНЕТ В ТЕЧЕНИЕ ПОСЛЕДНИХ 3-Х МЕСЯЦЕВ, ПО МЕСТАМ ЕГО ИСПОЛЬЗОВАНИЯ

В ПРОЦЕНТАХ ОТ ОБЩЕЙ ЧИСЛЕННОСТИ НАСЕЛЕНИЯ В ВОЗРАСТЕ 15-74 ЛЕТ, ИСПОЛЬЗОВАВШЕГО СЕТЬ ИНТЕРНЕТ В ТЕЧЕНИЕ ПОСЛЕДНИХ 3-Х МЕСЯЦЕВ



Ростовская область

2021 ГОД

2022 ГОД



Дома

98,7

98,0



На работе

58,8

57,3



У друзей, знакомых

52,7

60,6



В дороге

46,2

49,6

В других местах

15,4

17,1



В общественном месте независимо от наличия или отсутствия платы

14,7

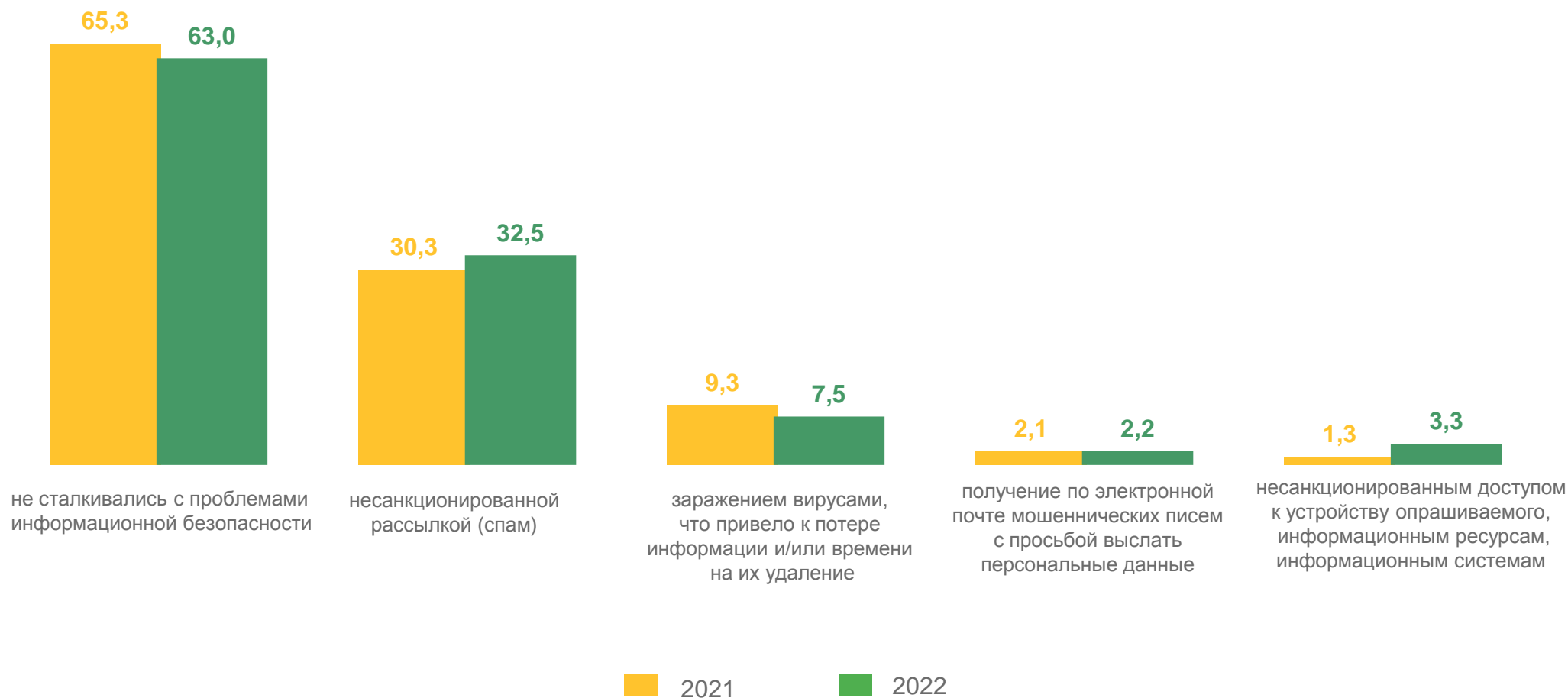
58,3





ДОЛЯ НАСЕЛЕНИЯ В ВОЗРАСТЕ 15-74 ЛЕТ, СТОЛКНУВШЕГОСЯ С ПРОБЛЕМАМИ ИНФОРМАЦИОННОЙ БЕЗОПАСНОСТИ

В ПРОЦЕНТАХ ОТ ОБЩЕЙ ЧИСЛЕННОСТИ НАСЕЛЕНИЯ В ВОЗРАСТЕ 15-74 ЛЕТ, ИСПОЛЬЗОВАВШЕГО СЕТЬ ИНТЕРНЕТ В ТЕЧЕНИЕ ПОСЛЕДНИХ 12 МЕСЯЦЕВ





ДОЛЯ НАСЕЛЕНИЯ В ВОЗРАСТЕ 15-74 ЛЕТ, ИСПОЛЬЗОВАВШЕГО СРЕДСТВА ЗАЩИТЫ ИНФОРМАЦИИ

В ПРОЦЕНТАХ ОТ ОБЩЕЙ ЧИСЛЕННОСТИ НАСЕЛЕНИЯ В ВОЗРАСТЕ 15-74 ЛЕТ, ИСПОЛЬЗОВАВШЕГО СЕТЬ ИНТЕРНЕТ В ТЕЧЕНИЕ ПОСЛЕДНИХ 12 МЕСЯЦЕВ

2021 ГОД



Российская Федерация

72,8%



Южный федеральный округ

71,3%



Ростовская область

76,6%

2022 ГОД



Российская Федерация

73,1%



Южный федеральный округ

73,0%



Ростовская область

76,8%

В ТОМ ЧИСЛЕ

72,9

антивирусные средства

70,8

22,7

антиспамовые фильтры

26,6

15,9

не используют средства защиты

19,6

7,5

затруднились ответить

3,7

2,3

средства родительского контроля
или фильтрации Интернет-ресурсов

1,0

0,7

другие средства защиты

0,4





ДОЛЯ НАСЕЛЕНИЯ В ВОЗРАСТЕ 15-74 ЛЕТ, ИСПОЛЬЗОВАВШЕГО ОТЕЧЕСТВЕННЫЕ СРЕДСТВА ЗАЩИТЫ ИНФОРМАЦИИ, ПО ТИПАМ ПОСЕЛЕНИЯ И ПОЛУ

В ПРОЦЕНТАХ ОТ ОБЩЕЙ ЧИСЛЕННОСТИ НАСЕЛЕНИЯ В ВОЗРАСТЕ 15-74 ЛЕТ, ИСПОЛЬЗОВАВШЕГО СЕТЬ ИНТЕРНЕТ В ТЕЧЕНИЕ ПОСЛЕДНИХ 12 МЕСЯЦЕВ



В ТОМ ЧИСЛЕ





ДОЛЯ НАСЕЛЕНИЯ В ВОЗРАСТЕ 15-72 ЛЕТ, ИСПОЛЬЗОВАВШЕГО СЕТЬ ИНТЕРНЕТ ДЛЯ ПОЛУЧЕНИЯ ГОСУДАРСТВЕННЫХ И МУНИЦИПАЛЬНЫХ УСЛУГ

В % ОТ ОБЩЕЙ ЧИСЛЕННОСТИ НАСЕЛЕНИЯ В ВОЗРАСТЕ 15-72 ЛЕТ, ПОЛУЧИВШЕГО ГОСУДАРСТВЕННЫЕ И МУНИЦИПАЛЬНЫЕ УСЛУГИ

2021 ГОД



2022 ГОД



Город

92,7

94,7

91,1

В ТОМ ЧИСЛЕ

Всего



Село

86,2

88,6

84,0



Город

95,1

96,1

94,3

В ТОМ ЧИСЛЕ

Всего



Село

91,2

93,4

89,4





ДОЛЯ НАСЕЛЕНИЯ В ВОЗРАСТЕ 15-72 ЛЕТ, ИСПОЛЬЗОВАВШЕГО СЕТЬ ИНТЕРНЕТ ДЛЯ ПОЛУЧЕНИЯ ГОСУДАРСТВЕННЫХ И МУНИЦИПАЛЬНЫХ УСЛУГ, ПО КАТЕГОРИЯМ УСЛУГ

В ПРОЦЕНТАХ ОТ ОБЩЕЙ ЧИСЛЕННОСТИ НАСЕЛЕНИЯ В ВОЗРАСТЕ 15-72 ЛЕТ, ПОЛУЧИВШЕГО ГОСУДАРСТВЕННЫЕ И МУНИЦИПАЛЬНЫЕ УСЛУГИ

2022 ГОД



Ростовская область

93,9



Южный федеральный округ

92,1



Российская Федерация

86,6



■ 2021 ■ 2022







ДОЛЯ НАСЕЛЕНИЯ В ВОЗРАСТЕ 15-74 ЛЕТ, ИСПОЛЬЗОВАВШЕГО СЕТЬ ИНТЕРНЕТ ДЛЯ ЗАКАЗОВ ТОВАРОВ И/ИЛИ УСЛУГ, ПО ТИПАМ ПОСЕЛЕНИЯ

ЗА 2022 ГОД

Ростовская область, в %

 Российская Федерация **58,3%**

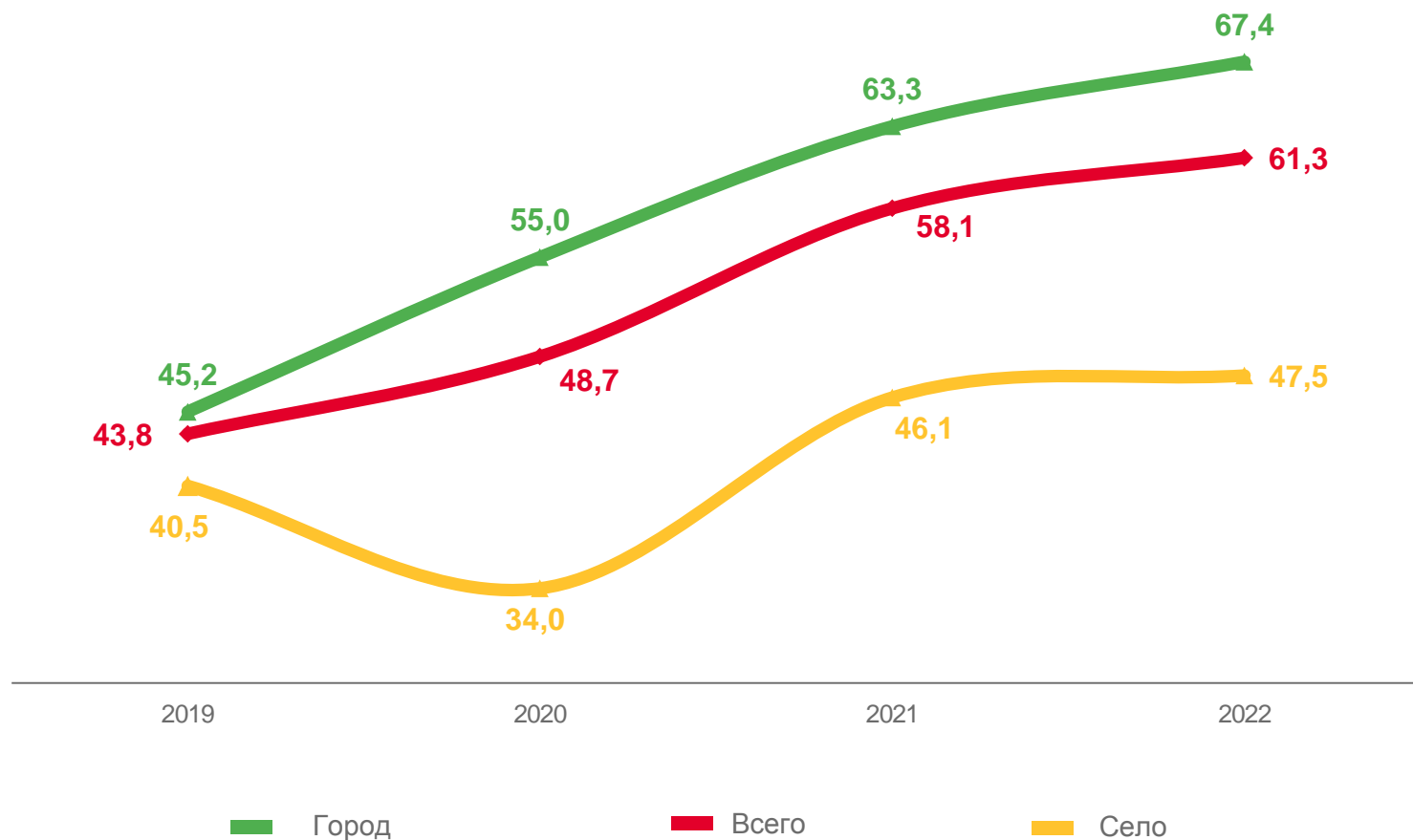
 Южный федеральный округ **54,6%**

 Ростовская область **61,3%**

В ТОМ ЧИСЛЕ

 **67,4**
Город

 **47,5**
Село






ДОЛЯ НАСЕЛЕНИЯ В ВОЗРАСТЕ 15-74 ЛЕТ, ИСПОЛЬЗОВАВШЕГО СЕТЬ ИНТЕРНЕТ ДЛЯ ЗАКАЗОВ ТОВАРОВ И/ИЛИ УСЛУГ, ПО ТИПАМ ПОСЕЛЕНИЯ И ПОЛУ

В ПРОЦЕНТАХ ОТ ОБЩЕЙ ЧИСЛЕННОСТИ НАСЕЛЕНИЯ В ВОЗРАСТЕ 15-74 ЛЕТ, ИСПОЛЬЗОВАВШЕГО СЕТЬ ИНТЕРНЕТ В ТЕЧЕНИЕ ПОСЛЕДНИХ 12 МЕСЯЦЕВ

2021 / 2022 ГОДА



Город

Мужчины

58,4 / 61,4

Женщины

67,6 / 72,6

Всего 58,1 / 61,3

В ТОМ ЧИСЛЕ



Мужчины

40,5 / 39,7



Женщины

51,5 / 55,0

Село

